

**MANUAL
DE
USUARIO**

REGISTRO DE EQUIPOS DE LA
COMPAÑÍA AÉREA Y DE LOS
TRIPULANTES.

Usuario: Compañía Aérea y
Tripulantes



AÑO 2015

Tabla de Contenidos

1. Introducción.....	2
2. Acceso al Sistema de Registro desde el Portal Web.....	3
3. Creación de la clave SOL secundaria por la Compañía Aérea (la cual deberá entregar al tripulante para que este efectúe el registro de su propio equipo de uso personal).....	5
4. Registro de equipos de propiedad de la Compañía Aérea para el desempeño de las funciones de los Tripulantes.....	8
4.1 Ingreso a Módulo de Equipos de Tripulantes.....	8
4.2 Registro de Equipo de Funciones del Tripulante.....	9
5. Registro de Equipos de propiedad del Tripulante de su Uso Personal.....	10
5.1 Ingreso a Módulo de Equipos de Tripulantes (también puede hacerlo la compañía aérea) .	10
5.2 Registro de Tripulante.....	11
5.3 Registro de Equipo de Uso Personal	14
6. Baja del Tripulante efectuado por la compañía aérea o el propio tripulante	15
7. Baja de Equipo efectuado por la compañía aérea o el propio tripulante	15
8. Consulta de Equipos efectuado por la compañía aérea o el propio tripulante	16

TABLA DE IMAGENES

Imagen 1 Esquema Funcional del Portal Operador	2
Imagen 2 Portal SUNAT	3
Imagen 3 Ingreso a Operaciones en Línea	3
Imagen 4 Ingreso a Tramites, Consultas, Declaraciones Informativas	4
Imagen 5 Autenticación de Usuario	4

1. INTRODUCCION

El presente documento está dirigido a entregar las pautas de operación para la opción de Registro de Equipos y Tripulantes CIA AEREA, con la finalidad de orientar al operador en el registro y consulta de los datos de equipos (computadoras portátiles) de una compañía aérea para uso de la tripulación en aplicación de sus funciones, así como equipos de uso personal de los tripulantes. La siguiente figura muestra la funcionalidad del Portal Operador en el Registro de Equipos y Tripulantes CIA – AEREA.

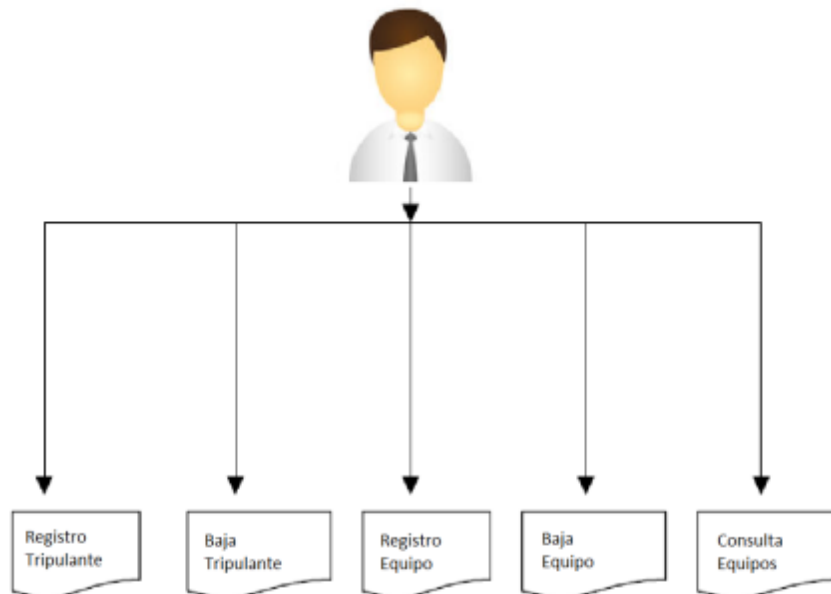


Figura 1: Esquema Funcional del Portal Operador

2. ACCESO AL SISTEMA DE REGISTRO DESDE EL PORTAL WEB

El acceso al Registro de Equipos y Tripulantes CIA Aérea es mediante el portal SUNAT de la siguiente manera:

1. Se debe ir a la siguiente dirección electrónica: <http://www.sunat.gob.pe/>



Figura 2: Portal SUNAT

2. Seguidamente ingrese a "SUNAT – Operaciones en Línea"



Figura 3: Ingreso a Operaciones en Línea

3. Luego seleccione : Trámites, Consultas y Declaraciones Informativas



Figura 4: Ingreso a Tramites, Consultas, Declaraciones Informativas

4. Se abrirá la ventana emergente para que ingrese RUC, USUARIO y CLAVE:



Figura 5: Autenticación de Usuario.

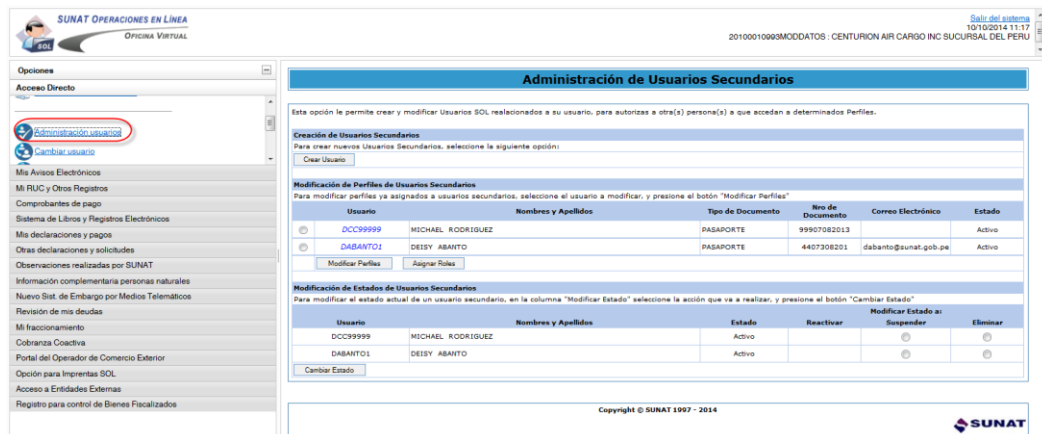
3. CREACIÓN DE LA CLAVE SOL SECUNDARIA POR LA COMPAÑÍA AEREA (la que deberá entregar al tripulante en el caso que este efectúe el registro de su equipo personal)

1. La Compañía Aérea ingresa la clave SOL PRINCIPAL, siguiendo los pasos indicados en el numeral 2 precedente o a través de la URL: <https://www.sunat.gob.pe/cl-ti-itmenu/MenuInternet.htm>

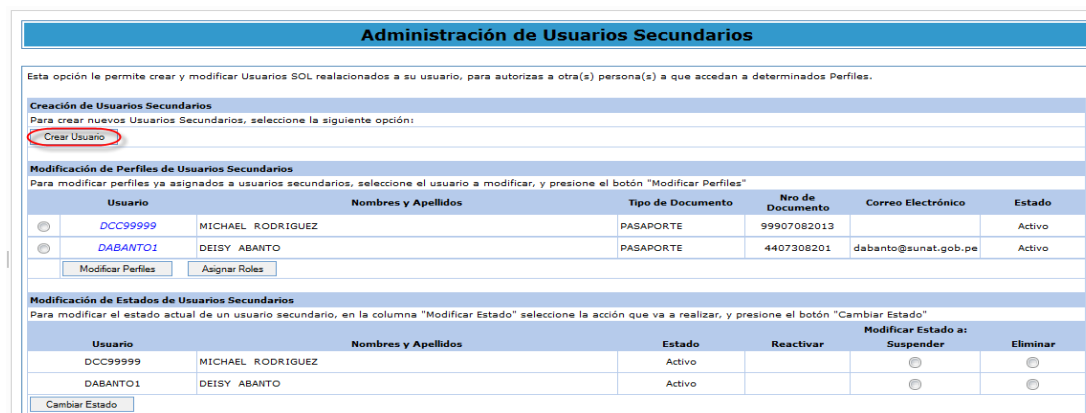


La Clave SOL **PRINCIPAL** permitirá a la **CIA AEREA** crear **usuarios secundarios** los cuales tendrán acceso a las opciones de Registro de Equipos que son de propiedad del Tripulante (uso personal).

2. La Compañía Aérea ingresa a la opción de Administración de Usuarios:



3. Seleccione "Crear Usuario"



4. Ingrese los datos del Usuario y seleccione "Siguiete"

Registro de Usuario Secundario

Ingrese los datos del nuevo usuario, que se solicitan a continuación.

Tipo de Documento	: PASAPORTE
Número de Documento	: 100000001
Nombres *	: JUAN
Apellidos completos *	: PEREZ
Correo Electrónico **	: prueba@sunat.gob.pe
Usuario	: JPEREZ01
Clave ***	: ●●●●●●●●
Reingrese Clave	: ●●●●●●●●

* Solo es necesario el ingreso de apellidos y nombres en caso se elija un documento diferente a DNI.
** El ingreso de correo electrónico es opcional.
*** La clave debe tener entre 8 y 12 caracteres.

Copyright © SUNAT 1997 - 2014

5. El Sistema genera el mensaje de confirmación, luego seleccione "Asignar Perfiles"

Confirmación de datos del Usuario Secundario

Verifique los datos que se muestran a continuación:

Usuario	: JPEREZ01
Tipo de Documento	: PASAPORTE
Número de Documento	: 100000001
Apellido completo	: PEREZ
Nombres	: JUAN
Correo Electrónico	: prueba@sunat.gob.pe

Copyright © SUNAT 1997 - 2014

6. Seleccione el perfil a utilizar

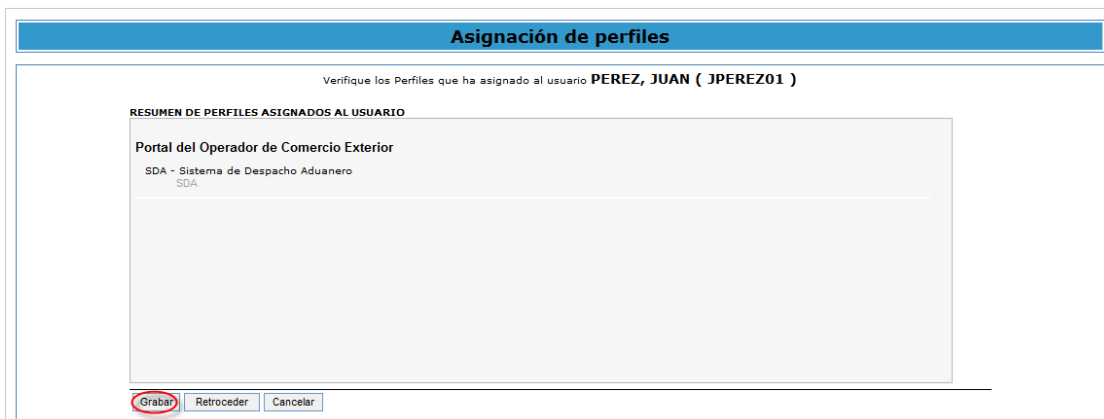
Asignación de perfiles

Asignación de Perfiles al usuario PEREZ, JUAN (JPEREZ01)

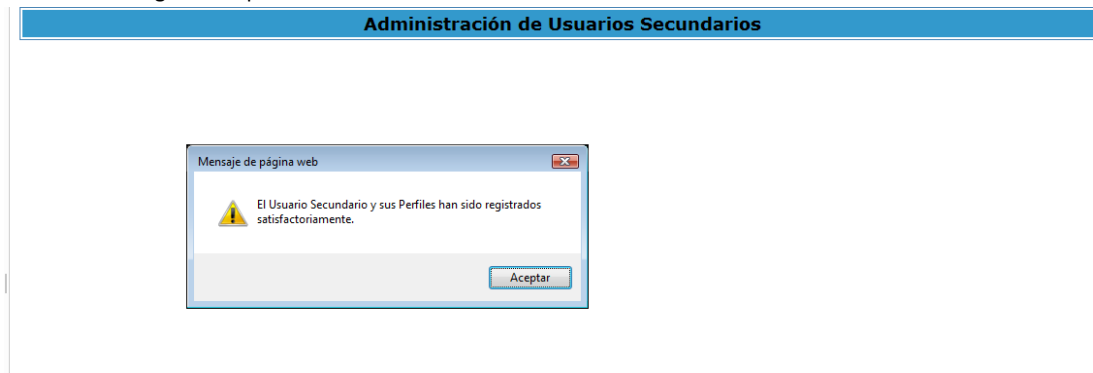
Seleccionar determinador Perfiles
Si desea asignar determinador perfiles del Menú SOL, deberá seleccionar los perfiles determinados con un CHECK

SELECCIONE LOS PERFILES PARA EL USUARIO	SELECCIONE LAS OPCIONES PARA EL USUARIO																																									
<table style="width: 100%; border-collapse: collapse;"><thead><tr><th style="font-size: x-small;">Perfiles</th><th style="font-size: x-small;">Opciones</th></tr></thead><tbody><tr><td><input type="checkbox"/> Mis Avisos Electrónicos</td><td><input checked="" type="checkbox"/> SDA - Sistema de Despacho Aduanero</td></tr><tr><td><input type="checkbox"/> Mi RUC y Otros Registros</td><td><input type="checkbox"/> Despacho Garantizado</td></tr><tr><td><input type="checkbox"/> Comprobantes de pago</td><td><input type="checkbox"/> Exporta Fácil</td></tr><tr><td><input type="checkbox"/> Sistema de Libros y Registros Electrónicos</td><td><input type="checkbox"/> Reintegro Tributario</td></tr><tr><td><input type="checkbox"/> Mis declaraciones y pagos</td><td><input type="checkbox"/> VUCE</td></tr><tr><td><input type="checkbox"/> Otras declaraciones y solicitudes</td><td><input type="checkbox"/> SIGAD Actual</td></tr><tr><td><input type="checkbox"/> Observaciones realizadas por SUNAT</td><td></td></tr><tr><td><input type="checkbox"/> Información complementaria personas naturales</td><td></td></tr><tr><td><input type="checkbox"/> Nuevo Sist. de Embargo por Medios Telemáticos</td><td></td></tr><tr><td><input type="checkbox"/> Revisión de mis deudas</td><td></td></tr><tr><td><input type="checkbox"/> Mi fraccionamiento</td><td></td></tr><tr><td><input type="checkbox"/> Cobranza Coactiva</td><td></td></tr><tr><td><input checked="" type="checkbox"/> Portal del Operador de Comercio Exterior</td><td></td></tr><tr><td><input type="checkbox"/> Opción para Imprentas SOL</td><td></td></tr><tr><td><input type="checkbox"/> Acceso a Entidades Externas</td><td></td></tr><tr><td><input type="checkbox"/> Registro para control de Bienes Fiscalizados</td><td></td></tr></tbody></table>	Perfiles	Opciones	<input type="checkbox"/> Mis Avisos Electrónicos	<input checked="" type="checkbox"/> SDA - Sistema de Despacho Aduanero	<input type="checkbox"/> Mi RUC y Otros Registros	<input type="checkbox"/> Despacho Garantizado	<input type="checkbox"/> Comprobantes de pago	<input type="checkbox"/> Exporta Fácil	<input type="checkbox"/> Sistema de Libros y Registros Electrónicos	<input type="checkbox"/> Reintegro Tributario	<input type="checkbox"/> Mis declaraciones y pagos	<input type="checkbox"/> VUCE	<input type="checkbox"/> Otras declaraciones y solicitudes	<input type="checkbox"/> SIGAD Actual	<input type="checkbox"/> Observaciones realizadas por SUNAT		<input type="checkbox"/> Información complementaria personas naturales		<input type="checkbox"/> Nuevo Sist. de Embargo por Medios Telemáticos		<input type="checkbox"/> Revisión de mis deudas		<input type="checkbox"/> Mi fraccionamiento		<input type="checkbox"/> Cobranza Coactiva		<input checked="" type="checkbox"/> Portal del Operador de Comercio Exterior		<input type="checkbox"/> Opción para Imprentas SOL		<input type="checkbox"/> Acceso a Entidades Externas		<input type="checkbox"/> Registro para control de Bienes Fiscalizados		<table style="width: 100%; border-collapse: collapse;"><tbody><tr><td><input type="checkbox"/> Ver Opciones...</td></tr><tr><td><input type="checkbox"/> Ver Opciones...</td></tr><tr><td><input type="checkbox"/> Ver Opciones...</td></tr><tr><td><input type="checkbox"/> Ver Opciones...</td></tr><tr><td><input type="checkbox"/> Ver Opciones...</td></tr><tr><td><input type="checkbox"/> Ver Opciones...</td></tr><tr><td><input type="checkbox"/> Ver Opciones...</td></tr></tbody></table>	<input type="checkbox"/> Ver Opciones...	<input type="checkbox"/> Ver Opciones...	<input type="checkbox"/> Ver Opciones...	<input type="checkbox"/> Ver Opciones...	<input type="checkbox"/> Ver Opciones...	<input type="checkbox"/> Ver Opciones...	<input type="checkbox"/> Ver Opciones...
Perfiles	Opciones																																									
<input type="checkbox"/> Mis Avisos Electrónicos	<input checked="" type="checkbox"/> SDA - Sistema de Despacho Aduanero																																									
<input type="checkbox"/> Mi RUC y Otros Registros	<input type="checkbox"/> Despacho Garantizado																																									
<input type="checkbox"/> Comprobantes de pago	<input type="checkbox"/> Exporta Fácil																																									
<input type="checkbox"/> Sistema de Libros y Registros Electrónicos	<input type="checkbox"/> Reintegro Tributario																																									
<input type="checkbox"/> Mis declaraciones y pagos	<input type="checkbox"/> VUCE																																									
<input type="checkbox"/> Otras declaraciones y solicitudes	<input type="checkbox"/> SIGAD Actual																																									
<input type="checkbox"/> Observaciones realizadas por SUNAT																																										
<input type="checkbox"/> Información complementaria personas naturales																																										
<input type="checkbox"/> Nuevo Sist. de Embargo por Medios Telemáticos																																										
<input type="checkbox"/> Revisión de mis deudas																																										
<input type="checkbox"/> Mi fraccionamiento																																										
<input type="checkbox"/> Cobranza Coactiva																																										
<input checked="" type="checkbox"/> Portal del Operador de Comercio Exterior																																										
<input type="checkbox"/> Opción para Imprentas SOL																																										
<input type="checkbox"/> Acceso a Entidades Externas																																										
<input type="checkbox"/> Registro para control de Bienes Fiscalizados																																										
<input type="checkbox"/> Ver Opciones...																																										
<input type="checkbox"/> Ver Opciones...																																										
<input type="checkbox"/> Ver Opciones...																																										
<input type="checkbox"/> Ver Opciones...																																										
<input type="checkbox"/> Ver Opciones...																																										
<input type="checkbox"/> Ver Opciones...																																										
<input type="checkbox"/> Ver Opciones...																																										

7. Verifique el perfil seleccionado.

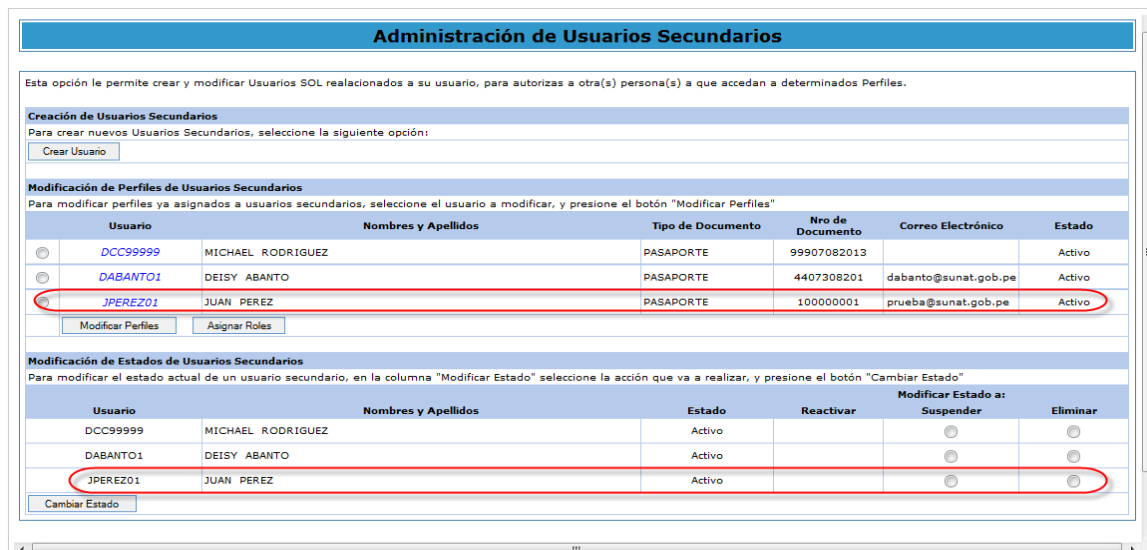


8. Proceda a grabar el perfil.



9. Verifique que el perfil creado se visualice en:

- Modificación de Perfiles de Usuarios Secundarios.
- Modificación de Estados de Usuarios Secundarios



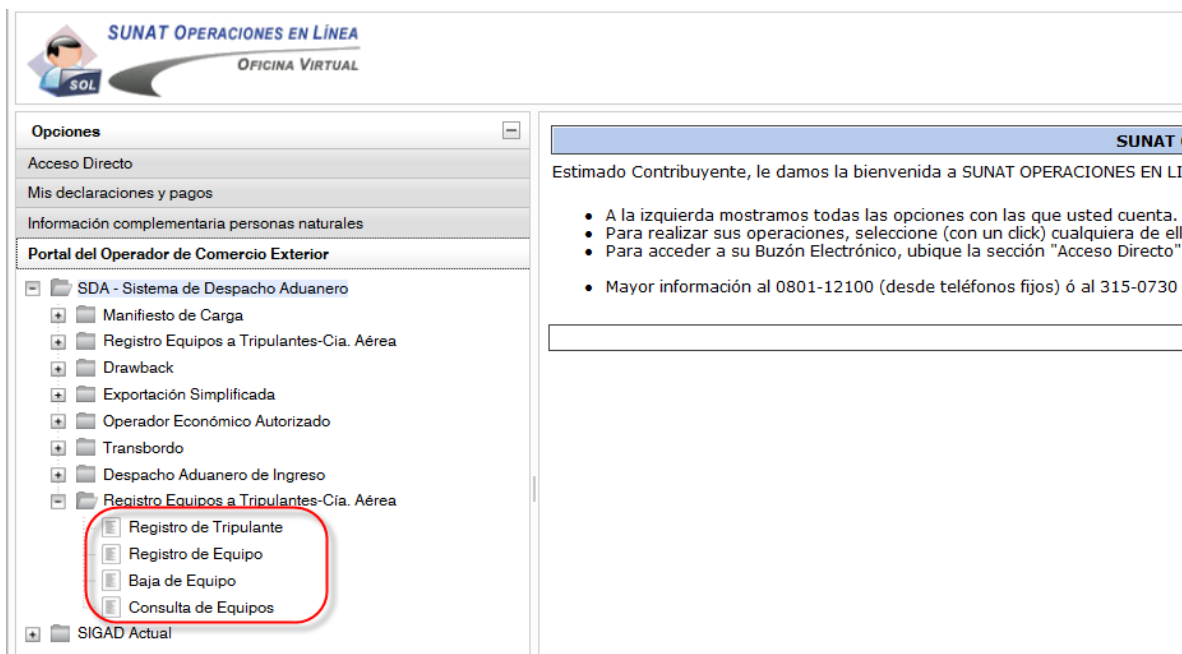
4. REGISTRO DE EQUIPOS DE PROPIEDAD DE LA COMPAÑÍA AÉREA PARA EL DESEMPEÑO DE LAS FUNCIONES DE LOS TRIPULANTES

4.1 Ingreso a Módulo de Equipos de Tripulantes.

1. Se ingresan los credenciales del usuario:



2. Ahora se muestran las opciones de "Tripulantes y Equipos"



4.2 Registro de Equipo de Funciones del Tripulante

1. La CIA AEREA seleccionará la opción "Registro de Equipos" del menú de opciones de "Tripulantes y Equipos"
2. La CIA AEREA seleccionará el USO Funciones del Tripulante, registra los datos del equipo (Tipo, Marca, Modelo y Serie) y graba los datos del Equipo.

Ingreso de Datos del Equipo			
Esta opción permite realizar el registro de las computadoras portátiles usadas, tales como laptop, tableta electrónica u otro similar; a ser utilizados por los tripulantes de las compañías aéreas.			
Tipo de Uso			
<input checked="" type="radio"/> Funciones del tripulante	Compañía aérea: CENTURION AIR CARGO INC. RUC: 20100010993		
<input type="radio"/> Personal	Número de Pasaporte: País de emisión del Pasaporte: Validar		
Tripulante:			
Tipo de Registro			
<input checked="" type="radio"/> Nuevo (RN)	Ingreso de Datos del Equipo		
Tipo de equipo	LAPTOP	Marca:	SONY
Modelo	VAIO	Serie:	U500
Fecha de registro	27/10/2014	Fecha de inicio de plazo:	27/10/2014
Estado:	VIGENTE		
Expediente		Un tripulante sólo puede registrar ante la SUNAT una computadora portátil como objeto de uso personal del mismo (numeral 3 de la sección VI del procedimiento INTA-PE-14.01-versión 3, publicado el 25.08.2013). Este equipo quedará registrado como vigente.	
Aduana:	Area:	Año:	Nro. Expediente:
(*)Para las Cías. Aéreas sin representación en el País, su código por defecto es el 2099999999.		<input type="button" value="Grabar Datos"/>	<input type="button" value="Limpiar"/>

3. El sistema genera el mensaje de confirmación, luego confirme que graba los datos del equipo.

Mensaje de Confirmación Registro de Equipo			
Compañía aérea:	CENTURION AIR CARGO INC.	RUC:	20100010993
Tipo de Equipo:	LAPTOP	Marca:	SONY
Modelo:	VAIO	Número de Serie:	U500
Fecha de Registro:	27/10/2014	Estado:	VIGENTE
Fecha de Inicio de Plazo:	27/10/2014	Uso:	FUNCIONES DEL TRIPULANTE
¿Confirma que éstos son los datos del Equipo que desea grabar?			
(*)Para las Cías. Aéreas sin representación en el País, su código por defecto es el 2099999999			
<input type="button" value="SI"/> <input type="button" value="NO"/>			

5. REGISTRO DE EQUIPOS DE PROPIEDAD DEL TRIPULANTE DE SU USO PERSONAL

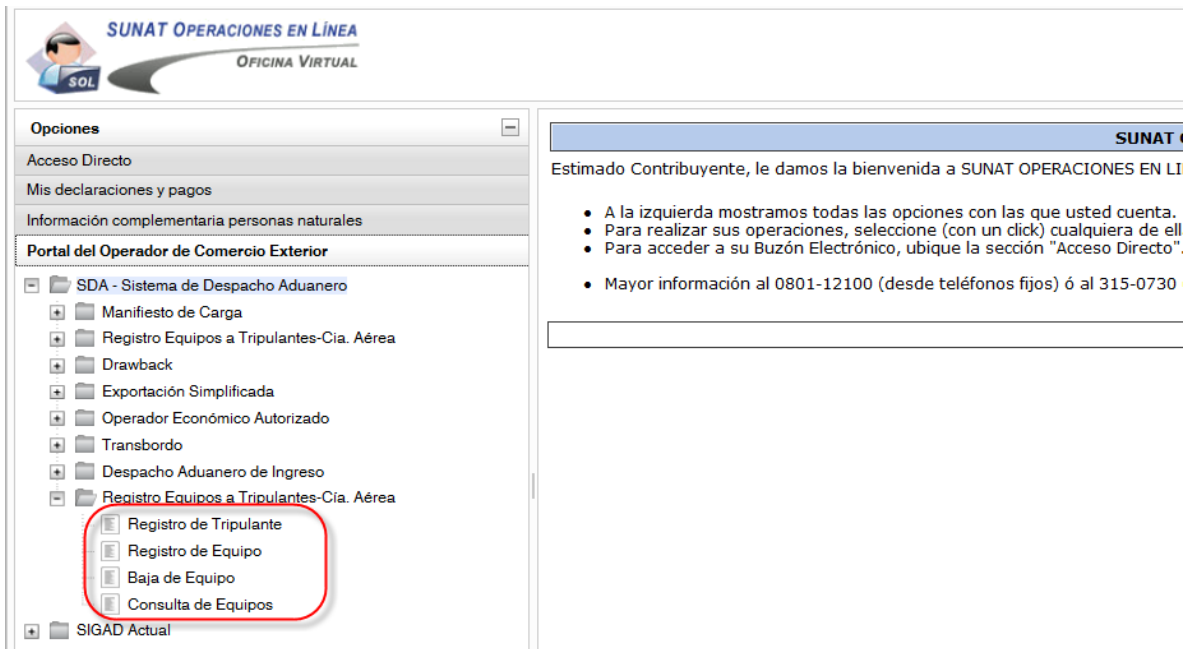
5.1 Ingreso a Módulo de Equipos de Tripulantes (también puede hacerlo la Compañía Aérea)

- a) La compañía aérea ingresará con su clave SOL primaria al módulo de Registro de Equipos y Tripulantes.
- b) El tripulante de la compañía aérea tendrá acceso al módulo de Registro de Equipos y Tripulantes ingresará al sistema con su clave SOL secundaria. Previamente la compañía aérea debe haber creado el perfil del tripulante.

1. Ingrese los credenciales del usuario creado:



2. Ahora se muestran las opciones de “Tripulantes y Equipos”



5.2 Registro de Tripulante.

Es necesario registrar primero al tripulante antes de poderle asociar su equipo de uso personal.

1. **La CIA AEREA o el tripulante** seleccionará la opción “Registro de Tripulante” del menú de opciones de “Tripulantes y Equipos”
2. Se inicia el registro respondiendo la pregunta **¿Tiene Ud. registrado ante la administración aduanera otro número de pasaporte?**

Ingreso de datos del Tripulante					
¿Tiene Ud. registrado ante la administración aduanera otro número de pasaporte?		<input type="radio"/> Sí <input checked="" type="radio"/> No	(Su respuesta será considerada como Declaración Jurada)	Expediente:	
				Aduana:	Area:
				Año:	Nro. Expediente:
No tiene pasaporte Ingresado					
Número de pasaporte:		País de emisión del pasaporte del tripulante:			
Fecha de registro:	27/10/2014	Compañía aérea:	CENTURION AIR CARGO INC.	RUC:	20100010993
Apellido paterno:		Apellido materno:		Nombres:	
Fecha de nacimiento:					
Tiene pasaporte ingresado					
Número de pasaporte anterior:		País de emisión del pasaporte del tripulante:		Validar	
Número de pasaporte:		País de emisión del pasaporte del tripulante:			
Fecha de registro:	27/10/2014	Compañía aérea:	CENTURION AIR CARGO INC.	RUC:	20100010993
Apellido paterno:		Apellido materno:		Nombres:	
Fecha de nacimiento:					
(*)Para las Cias. Aéreas sin representación en el País, su código por defecto es el 20999999999.					
<input type="button" value="Grabar Datos"/> <input type="button" value="Limpiar"/>					

CASO 1: Si consigna NO

En el caso que se consigne **NO**, se habilita la sección “No tiene pasaporte Ingresado” y se procede a ingresar y grabar los datos del tripulante.

Ingreso de datos del Tripulante					
¿Tiene Ud. registrado ante la administración aduanera otro número de pasaporte?		<input type="radio"/> Sí <input checked="" type="radio"/> No	(Su respuesta será considerada como Declaración Jurada)	Expediente:	
				Aduana:	Area:
				Año:	Nro. Expediente:
No tiene pasaporte ingresado					
Número de pasaporte:	100100201	País de emisión del pasaporte del tripulante:		PERU	
Fecha de registro:	27/10/2014	Compañía aérea:	CENTURION AIR CARGO INC.	RUC:	20100010993
Apellido paterno:	ALFARO	Apellido materno:	COSTA	Nombres: ALFREDO	
Fecha de nacimiento:	01/02/1980				
Tiene pasaporte ingresado					
Número de pasaporte anterior:		País de emisión del pasaporte del tripulante:		Validar	
Número de pasaporte:		País de emisión del pasaporte del tripulante:			
Fecha de registro:	27/10/2014	Compañía aérea:	CENTURION AIR CARGO INC.	RUC:	20100010993
Apellido paterno:		Apellido materno:		Nombres:	
Fecha de nacimiento:					
(*)Para las Cias. Aéreas sin representación en el País, su código por defecto es el 20999999999.					
<input checked="" type="button" value="Grabar Datos"/> <input type="button" value="Limpiar"/>					

El sistema genera el mensaje de Confirmación, luego verifique los datos registrados y proceda a Grabar

Mensaje de Confirmación Registro de Tripulante			
Número de pasaporte:	100100201	País emisión pasaporte:	PERU
Compañía aérea:	CENTURION AIR CARGO INC.	RUC:	20100010993
Apellido paterno:	ALFARO	Apellido materno:	COSTA
Nombres:	ALFREDO	Fecha de Registro:	27/10/2014
¿Confirma que éstos son los datos del Tripulante que desea grabar? (*)Para las Cias. Aéreas sin representación en el País, su código por defecto es el 20999999999			
<input checked="" type="button" value="SI"/> <input type="button" value="NO"/>			

CASO 2: Si consigna SI

En el caso que se consigne SI, se habilita la sección “Tiene pasaporte Ingresado” y se procede a validar pasaporte y país anterior.

Ingreso de datos del Tripulante									
¿Tiene Ud. registrado ante la administración aduanera otro número de pasaporte?		<input checked="" type="radio"/> Si <input type="radio"/> No		(Su respuesta será considerada como Declaración Jurada)		Expediente:			
						Aduana:		Nro. Expediente:	
No tiene pasaporte ingresado									
Número de pasaporte:		País de emisión del pasaporte del tripulante:							
Fecha de registro:		Compañía aérea:		RUC:					
Apellido paterno:		Apellido materno:		Nombres:					
Fecha de nacimiento:									
Tiene pasaporte ingresado									
Número de pasaporte anterior:		País de emisión del pasaporte del tripulante:		PERU		Validar			
Número de Pasaporte anterior		País de emisión del pasaporte del tripulante		Cia. aérea		RUC		Apellido Paterno	
100100201		PERU		CENTURION AIR CARGO INC.		20100010993		ALFARO	
				Apellido Materno		Nombres		Fecha de Registro	
				COSTA		ALFREDO		27/10/2014	
								Estado	
								VIGENTE	
¿Se va a registrar un nuevo pasaporte?		<input type="radio"/> Si <input checked="" type="radio"/> No							
Número de pasaporte:		País de emisión del pasaporte del tripulante:							
Fecha de registro:		Compañía aérea:		RUC:					
Apellido paterno:		Apellido materno:		Nombres:					
Fecha de nacimiento:									
(*)Para las Cias. Aéreas sin representación en el País, su código por defecto es el 2099999999									
					Grabar Datos Limpia				

A) Registrar Nuevo Pasaporte

Seguidamente en el caso de registrar un nuevo pasaporte se **selecciona SI**, por default mostrará los datos del anterior pasaporte; ahora se registrará el nuevo número de pasaporte:

Ingreso de datos del Tripulante									
¿Tiene Ud. registrado ante la administración aduanera otro número de pasaporte?		<input checked="" type="radio"/> Si <input type="radio"/> No		(Su respuesta será considerada como Declaración Jurada)		Expediente:			
						Aduana:		Nro. Expediente:	
No tiene pasaporte ingresado									
Número de pasaporte:		País de emisión del pasaporte del tripulante:							
Fecha de registro:		Compañía aérea:		RUC:					
Apellido paterno:		Apellido materno:		Nombres:					
Fecha de nacimiento:									
Tiene pasaporte ingresado									
Número de pasaporte anterior:		País de emisión del pasaporte del tripulante:		PERU		Validar			
Número de Pasaporte anterior		País de emisión del pasaporte del tripulante		Cia. aérea		RUC		Apellido Paterno	
100100201		PERU		CENTURION AIR CARGO INC.		20100010993		ALFARO	
				Apellido Materno		Nombres		Fecha de Registro	
				COSTA		ALFREDO		27/10/2014	
								Estado	
								VIGENTE	
¿Se va a registrar un nuevo pasaporte?		<input checked="" type="radio"/> Si <input type="radio"/> No							
Número de pasaporte:		País de emisión del pasaporte del tripulante:		PERU					
Fecha de registro:		Compañía aérea:		RUC:					
Apellido paterno:		Apellido materno:		Nombres:					
Fecha de nacimiento:									
(*)Para las Cias. Aéreas sin representación en el País, su código por defecto es el 2099999999									
					Grabar Datos Limpia				

El sistema genera el mensaje de Confirmación, luego verifique los datos registrados y proceda a Grabar.

Mensaje de confirmación de registro de Tripulante			
Mensaje de Confirmación Registro de Tripulante			
Número de pasaporte:	100100203	País emisión pasaporte:	PERU
Compañía aérea:	CENTURION AIR CARGO INC.	RUC:	20100010993
Apellido paterno:	ALFARO	Apellido materno:	COSTA
Nombres:	ALFREDO	Fecha de Registro:	27/10/2014
<p style="text-align: center;">¿Confirma que éstos son los datos del Tripulante que desea grabar?</p> <p style="text-align: center;">(*)Para las Cias. Aéreas sin representación en el País, su código por defecto es el 2099999999</p>			
<input checked="" type="radio"/> SI <input type="radio"/> NO			

B) No registrar Nuevo Pasaporte

En el caso de no registrar un **nuevo pasaporte se selecciona NO**, por default mostrará los datos del anterior pasaporte, ahora es posible cambiar los datos del tripulante (nombre, apellidos y fecha de nacimiento):

Ingreso de datos del Tripulante									
¿Tiene Ud. registrado ante la administración aduanera otro número de pasaporte?		<input checked="" type="radio"/> Si <input type="radio"/> No		(Su respuesta será considerada como Declaración Jurada)					
Expediente:									
Aduana:	Area:	Año:	Nro. Expediente:						
No tiene pasaporte ingresado									
Número de pasaporte:	País de emisión del pasaporte del tripulante:								
Fecha de registro:	27/10/2014	Compañía aérea:	CENTURION AIR CARGO INC.	RUC:	20100010993				
Apellido paterno:	Apellido materno:			Nombres:					
Fecha de nacimiento:									
Tiene pasaporte ingresado									
Número de pasaporte anterior:	100100200	País de emisión del pasaporte del tripulante:			PERU	Validar			
Número de Pasaporte anterior	País de emisión del pasaporte del tripulante	Cia. aérea	RUC	Apellido Paterno	Apellido Materno	Nombres	Fecha de Registro	Estado	
100100200	PERU	CENTURION AIR CARGO INC.	20100010993	ALFARO	COSTA	DANIEL	27/10/2014	VIGENTE	
¿Se va a registrar un nuevo pasaporte?		<input type="radio"/> Si <input checked="" type="radio"/> No							
Número de pasaporte:	100100200	País de emisión del pasaporte del tripulante:			PERU				
Fecha de registro:	27/10/2014	Compañía aérea:	CENTURION AIR CARGO INC.	RUC:	20100010993				
Apellido paterno:	ALFARO	Apellido materno:	NARVAEZ	Nombres: DANIEL					
Fecha de nacimiento:	20/02/1980								
(*)Para las Cías. Aéreas sin representación en el País, su código por defecto es el 2099999999									
<input type="button" value="Grabar Datos"/> <input type="button" value="Limpiar"/>									

El sistema genera el mensaje de Confirmación, luego proceda a graba.

Mensaje de confirmación de registro de Tripulante

Mensaje de Confirmación Registro de Tripulante			
Número de pasaporte:	100100200	País emisión pasaporte:	PERU
Compañía aérea:	CENTURION AIR CARGO INC.	RUC:	20100010993
Apellido paterno:	ALFARO	Apellido materno:	NARVAEZ
Nombres:	DANIEL	Fecha de Registro:	27/10/2014
¿Confirma que éstos son los datos del Tripulante que desea grabar? (*)Para las Cías. Aéreas sin representación en el País, su código por defecto es el 2099999999			
<input type="button" value="SI"/> <input type="button" value="NO"/>			

5.3 Registro de Equipo de Uso Personal

1. La CIA AEREA o el tripulante seleccionará la opción “Registro de Equipo” del menú de opciones de “Tripulantes y Equipos”
2. La CIA AEREA o el tripulante selecciona el USO Personal, el sistema valida el número de pasaporte y país del Tripulante.

Ingreso de Datos del Equipo
Esta opción permite realizar el registro de las computadoras portátiles usadas, tales como laptop, tableta electrónica u otro similar, a ser utilizados por los tripulantes de las compañías aéreas.

Tipo de Uso

Funciones del tripulante
 Personal

Compañía aérea: CENTURION AIR CARGO INC. RUC: 20100010093
 Número de Pasaporte: 100100203 País de emisión del Pasaporte: PERU Validar
 Tripulante: ALFARO COSTA ALFREDO

Tipo de Registro

Ingreso de Datos del Equipo

Nuevo (RN)

Tipo de equipo: [] Marca: []
 Modelo: [] Serie: []
 Fecha de registro: 27/10/2014 Fecha de inicio de plazo: 27/10/2014
 Estado: VIGENTE

Expediente

Aduana: [] Area: [] Año: [] Nro. Expediente: []

Un tripulante sólo puede registrar ante la SUNAT una computadora portátil como objeto de uso personal del mismo (numeral 3 de la sección VI del procedimiento INTA-PE-14.01-versión 3, publicado el 25.08.2013). Este equipo quedará registrado como vigente.

(*)Para las Cías. Aéreas sin representación en el País, su código por defecto es el 20099999999.

Grabar Datos Limpia

3. Registre los datos del equipo (Tipo, Marca, Modelo y Serie) y grabe.

Ingreso de Datos del Equipo
Esta opción permite realizar el registro de las computadoras portátiles usadas, tales como laptop, tableta electrónica u otro similar, a ser utilizados por los tripulantes de las compañías aéreas.

Tipo de Uso

Funciones del tripulante
 Personal

Compañía aérea: CENTURION AIR CARGO INC. RUC: 20100010093
 Número de Pasaporte: 100100203 País de emisión del Pasaporte: PERU Validar
 Tripulante: ALFARO COSTA ALFREDO

Tipo de Registro

Ingreso de Datos del Equipo

Nuevo (RN)

Tipo de equipo: NOTEBOOK Marca: TOSHIBA
 Modelo: THINKPAD Serie: U700
 Fecha de registro: 27/10/2014 Fecha de inicio de plazo: 27/10/2014
 Estado: VIGENTE

Expediente

Aduana: [] Area: [] Año: [] Nro. Expediente: []

Un tripulante sólo puede registrar ante la SUNAT una computadora portátil como objeto de uso personal del mismo (numeral 3 de la sección VI del procedimiento INTA-PE-14.01-versión 3, publicado el 25.08.2013). Este equipo quedará registrado como vigente.

(*)Para las Cías. Aéreas sin representación en el País, su código por defecto es el 20099999999.

Grabar Datos Limpia

4. El sistema genera el mensaje de confirmación, luego grabe el equipo como Uso Personal:

Mensaje de Confirmación de Registro de Equipo

Mensaje de Confirmación Registro de Equipo

Nombre de Tripulante:	ALFARO COSTA ALFREDO		
Tipo de Equipo:	NOTEBOOK	Marca:	TOSHIBA
Modelo:	THINKPAD	Número de Serie:	U700
Fecha de Registro:	27/10/2014	Estado:	VIGENTE
Fecha de Inicio de Plazo:	27/10/2014	Uso:	PERSONAL

¿Confirma que éstos son los datos del Equipo que desea grabar?
(*)Para las Cías. Aéreas sin representación en el País, su código por defecto es el 20999999999

SI NO

6. BAJA DE TRIPULANTE EFECTUADO POR LA CIA. AÉREA O EL PROPIO TRIPULANTE

1. La compañía aérea o el tripulante ingresan al módulo de tripulantes y seleccionarán la opción “Baja de Tripulante”
2. El sistema valida pasaporte y país del tripulante, lista sus datos y se procede a dar de Baja.

Baja de Tripulante										
Número de pasaporte:	100100200			País de emisión del pasaporte del tripulante:			PERU			[Validar]
Número de Pasaporte	País de emisión del pasaporte del Tripulante	Cia. aérea	RUC	Apellido Paterno	Apellido Materno	Nombres	Fecha de Registro	Estado del Tripulante		
100100200	PERU	CENTURION AIR CARGO INC.	20100010993	ALFARO	NARVAEZ	DANIEL	27/10/2014	VIGENTE		
Expediente:							Fecha de baja:			
Aduana:	Area:	Año:	Nro. Expediente:				27/10/2014			
<input type="button" value="Grabar Baja"/> <input type="button" value="Limpiar"/>										

3. El sistema genera el mensaje de confirmación, luego confirme la baja del Tripulante:

Mensaje de confirmación de baja de Tripulante			
Mensaje de Confirmación Registro de Baja de Tripulante			
Número de pasaporte:	100100200	País emisión pasaporte:	PERU
Compañía aérea:	CENTURION AIR CARGO INC.	RUC:	20100010993
Apellido paterno:	ALFARO	Apellido materno:	NARVAEZ
Nombres:	DANIEL	Fecha de Registro:	27/10/2014
¿Confirma que éstos son los datos del Tripulante que desea dar de baja? (*)Para las Cías. Aéreas sin representación en el País, su código por defecto es el 20999999999			
<input checked="" type="radio"/> SI <input type="radio"/> NO			

7. BAJA DE EQUIPO EFECTUADO POR LA CIA. AÉREA O EL PROPIO TRIPULANTE

1. La compañía aérea o el tripulante ingresan al módulo de tripulantes y seleccionarán la opción “Baja de Equipo”
2. Se valida el número de serie, se visualizan los datos del equipo y se procede a dar de baja:

Baja de Equipo													
Número de serie:	U700												[Validar]
Serie	Tipo de Equipo	Marca	Modelo	Cia. aérea	RUC	Nombre de Tripulante	Pasaporte	País	Uso	Fecha de Registro	Fecha de Baja	Estado del Equipo	
U700	NOTEBOOK	TOSHIBA	THINKPAD	CENTURION AIR CARGO INC.	20100010993	ALFREDO ALFARO COSTA	100100200	PERU	PERSONAL	13/11/2014		VIGENTE	
Expediente:										Fecha de baja:			
Aduana:	Area:	Año:	Nro. Expediente:							13/11/2014			
<input type="button" value="Grabar Baja"/> <input type="button" value="Limpiar"/>													

3. El sistema genera el mensaje de confirmación , luego confirme la baja del equipo.

Mensaje de confirmación de Baja de Equipo			
Mensaje de Confirmación de Baja de Equipo			
Nombre de Tripulante:	ALFREDO ALFARO COSTA		
Tipo de Equipo:	NOTEBOOK	Marca:	TOSHIBA
Modelo:	THINKPAD	Número de Serie:	U700
Fecha de Registro:	13/11/2014	Estado:	VIGENTE
Fecha de Baja:	13/11/2014	Uso:	PERSONAL
¿Confirma que éstos son los datos del Equipo que desea dar de baja?			
<input checked="" type="radio"/> SI <input type="radio"/> NO			

8. CONSULTA DE EQUIPOS EFECTUADO POR LA CIA. AÉREA O EL PROPIO TRIPULANTE

1. La CIA AEREA o tripulante ingresa la opción de Consulta de Equipos:

CONSULTA DE EQUIPOS

Seleccione la Cia. Aérea o el Nro. de Pasaporte o el Nro. de Serie o el Apellido Paterno Tripulante para consultar la información.

Rango de Fecha Registro Equipo

Fecha de Inicio: 27/10/2014 Fecha Fin: 27/10/2014

Tipo de Parámetro

Cia. Aérea

Número de Pasaporte

Número de Serie

Apellido Paterno Tripulante

Consultar Limpiar

Ingrese un rango de fechas y se elige un parámetro de consulta:
Ejemplo: Por número de Pasaporte

CONSULTA DE EQUIPOS

Seleccione la Cia. Aérea o el Nro. de Pasaporte o el Nro. de Serie o el Apellido Paterno Tripulante para consultar la información.

Rango de Fecha Registro Equipo

Fecha de Inicio: 13/11/2014 Fecha Fin: 13/11/2014

Tipo de Parámetro

Cia. Aérea

Número de Pasaporte

Número de Serie

Apellido Paterno Tripulante

Consultar Limpiar

El sistema muestra el listado el cual puede ser exportados a Excel o PDF.

Serie	Tipo Equipo	Marca	Modelo	Cia Aérea	Ruc	Nombre Tripulante	Pasapi
U700	NOTEBOOK	TOSHIBA	THINKPAD			ALFREDO ALFARO COSTA	10010

1 - 1 de 1 elementos

Cerrar Excel Pdf